

**Westlaw Japan**



**Westlaw JAPAN**

# **QUICK REFERENCE GUIDE**

<b>I ホーム</b>	
1 ホーム	1
2 一括横断検索	2
3 有斐閣オンライン・データベース	2
<b>II 判例</b>	
1 判例の検索	3
(1) 条件検索	3
(2) 体系検索	5
(3) 索引検索	5
(4) データファイルの活用	6
2 判例の閲覧	7
(1) 検索結果一覧の並べ替え	7
(2) 表示の切り替えとiView	8
(3) 要旨タブの掲載内容	9
(4) 出典情報のコピー機能	10
(5) 機関リポジトリ、CINII、その他外部リンク（本文閲覧）	11
<b>III 法令</b>	
1 法令の検索	12
(1) 条件検索	12
(2) 体系検索	13
(3) 索引検索	13
(4) 法令カレンダー	14
2 法令の閲覧	15
(1) 条文の表示切替	15
(2) ステータスフラグ	16
(3) 括弧の色分け表示	17
3 パブリックコメント	17
<b>IV 審決等</b>	
1 審決等の検索	19
(1) 特許庁審決	19
(2) 公正取引委員会審決	19
(3) 国税不服審判所採決	20
(4) 労働委員会命令	20
<b>V 書籍／雑誌</b>	
1 条件検索	21
2 体系検索	22
<b>VI 文献情報</b>	
1 文献情報の検索と表示	23
<b>VII 検索オプション</b>	
1 フリーワード検索とAND/OR検索	24
2 検索記号	25
3 Proサーチ（近傍検索）	26
<b>VIII 便利なツール</b>	
1 出力（印刷、保存、メール）	27
2 ブックマーク機能	28

(1) ブックマークの設定 .....	29
(2) ブックマークの管理 .....	30
<b>3 検索履歴 .....</b>	<b>30</b>
<b>4 アラート機能 .....</b>	<b>31</b>
(1) 検索結果更新アラート .....	31
(2) 法令アラート .....	32
(3) 判例アラート .....	33
(4) アラートの管理 .....	34
<b>5 ユーザーオプション .....</b>	<b>35</b>
<b>IX ログアウトの注意／動作環境について</b> .....	<b>37</b>
<b>1 ログアウトの注意</b> .....	<b>37</b>
<b>2 動作環境</b> .....	<b>38</b>

## 1 ホーム

WestlawJAPANのトップページである「ホーム」では、一括横断検索ができるほか、「判例Express」、「法令カレンダー」へのリンク、「収録コンテンツ更新情報」「ウエストロー・ジャパンからのお知らせ」「リアルタイムニュース」が閲覧できます。「有斐閣オンライン・データベース」でご契約のコンテンツもここから閲覧できます。

The screenshot shows the Westlaw Japan homepage with several callouts:

- 収録コンテンツを一括して検索することができます。** (You can search for all registered content at once.) - Points to the search bar.
- 最新の収録状況** (Latest registration status) - Points to the '収録コンテンツ更新情報' (Registered Content Update Information) section.
- 最新の収法令の施行情報を日付順に一覧表示できます** (You can display the latest collection of laws in chronological order.) - Points to the '法令アラートセンター' (Law Alert Center) section.
- 注目度の高い判例や機能など、弊社からお伝えたい情報を掲載しています** (We publish information we want to tell you about, such as highly cited cases and functions.) - Points to the '有斐閣オンラインデータベース' (Iwanami Online Database) and other featured content.

判例Express>> をクリックすると、最新60日以内の判例を表示させることができます。定期的な判例のチェックに便利です。

弊社ホームページでは、さらに詳細な情報を掲載しています。最新収録状況のリンクからもアクセス可能です。

収録コンテンツ更新情報 : <http://www.westlawjapan.com/products/westlaw-japan/contents/>

「法令アラートセンター」は法令の改正情報を通知するサービスです。Webベースで法改正の情報集約を行うことができます。

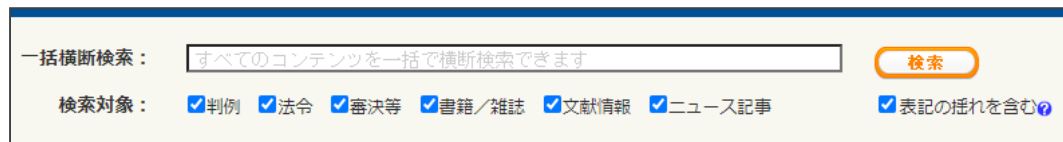
Westlaw Japan 法令アラートセンター : <https://www.westlawjapan.com/solutions/products/westlaw-japan/function/lg-alert/>

## 2 一括横断検索

「ホーム」から判例、法令（改正法令を除く）、審決等（特許庁、公正取引委員会、国税不服審判所、労働委員会）、書籍／雑誌、文献情報、ニュース記事を検索対象とし、横断的に一括検索ができます。キーワード欄に検索したいキーワードを入力し、**検索** ボタンを押します。

（以降、Westlaw JAPANにおいて検索を実行する場合は、**検索** または **この条件で検索** を押します）

※判例の文献番号を入力して検索すると、当該判例を閲覧できます。



The screenshot shows a search interface with the following elements:

- 一括横断検索:** A search box containing the text "すべてのコンテンツを一括で横断検索できます" and a **検索** button.
- 検索対象:** A row of checkboxes for search criteria: 判例, 法令, 審決等, 書籍／雑誌, 文献情報, ニュース記事, and 表記の揺れを含む?

## 3 有斐閣オンライン・データベース

有斐閣が提供するオンライン・データベース「YODB」にアクセスすることができます。※有斐閣オンライン・データベースは有料オプションサービスです。

購読しているコンテンツがクリック可能となります。  
リンクをクリックするとYODBの当該コンテンツに移動します。





## 1 判例の検索

### (1) 条件検索

判例の条件検索は、以下の条件を組み合わせることで指定することができます（1つ以上の条件を指定すれば検索することが可能です）。

The screenshot shows the Westlaw Japan search page. The '検索対象' (Search Object) section has checkboxes for '民事' (Civil) and '刑事' (Criminal), both of which are checked. The '検索語' (Search Term) section includes options for '検索範囲' (Search Scope) with 'すべて' (All), '要旨' (Summary), and '全文' (Full Text) checked. There are input fields for 'フリーワード' (Free Word) and 'AND/OR' logic, and a 'Proサーチ' (Pro Search) section with a search term and a '関係ない' (Not Related) dropdown. The '裁判情報' (Judgment Information) section includes fields for '裁判所' (Court), '裁判年月日' (Judgment Date) with a date selector set to '令和' (Reiwa), '事件番号' (Case Number), and '事件名' (Case Name). The '出典・評釈' (Source/Commentary) section has checkboxes for '出典' (Source) and '評釈' (Commentary). The '参照条文' (Referenced Article) section has a '法令名' (Law Name) field and radio buttons for '完全一致' (Exact Match) and '部分一致' (Partial Match).

【検索条件の説明】

セクション	条件	説明
検索対象を指定	検索対象	民事事件だけを検索する場合は、「刑事」のチェックボックスをオフにします（行政分野の事件は民事事件に含まれています。）。刑事事件だけを検索する場合は、「民事」のチェックボックスをオフにします。
検索語を指定	検索範囲	検索したい語句が要旨に含まれる判例や、全文に含まれる判例を絞り込んで検索することができます。
	「フリーワード」 「AND/OR」	後述25を参照してください。
	検索記号選択	後述26を参照してください。
	表記の揺れを含む	チェックボックスをオンにすると、送りがなの有無などの表記の揺れを含めて検索します。
	Proサーチ	後述27を参照してください。

セクション	条件	説明
裁判情報を指定	裁判所	裁判所の名称を入力します。東京地裁や大阪高裁のようによく使用される略称にも対応しています。 裁判所名の一部しか思い当たらない場合は、「裁判所検索」ボタンをクリックして、ポップアップ画面から裁判所名を検索することができます。 当該裁判所が上告審である判例を検索するには、「上告審を検索」にチェックを入れます。
	裁判年月日	裁判の年月日を入力します。年のみまたは年月のみを入力して検索することもできます。プルダウンにより、「日指定」「期間指定」「指定日以降」「指定日以前」の4パターンで日付を選択することができます。 60日以内に判決が出ている判例を検索する場合は、「最新60日以内の判例を検索」を選択することができます。
	事件番号	事件番号を入力します。年のみまたは年と事件符号のみを入力して検索することもできます。
	事件名	事件名を入力すると事件名の候補をドロップダウンで表示します。事件の通称にも対応しています。
	裁判官名	事件の裁判官名を直接入力して検索することができます。 「裁判官検索」ボタンをクリックして名前の一部を入力すると、該当の文字を名前に含む裁判官名の候補を選択することができます。 合議体の裁判長として関与した判例や単独で関与した裁判は、チェックボックスにチェックを入れて検索することができます。
出典・評釈を指定	出典・評釈	判例が掲載されている出典誌や評釈誌を指定して検索することができます。 「誌名検索」ボタンをクリックして、候補から選択することもできます。 巻号頁を特定して検索することもできます。 プルダウンにより、「日指定」「期間指定」「指定日以降」「指定日以前」の4パターンで日付を選択することができます。
参照条文を指定	単一指定	判例の参照条文（弊社要旨執筆者が特定した条文）から判例を検索することが可能です。法令名のみでも検索できますし、条数を指定して検索することもできます。
	複数指定	複数の法令名や条数をまとめて参照条文を検索することが可能です。
	家事審判法	家事審判法に特化した検索が可能です。

## (2) 体系検索

「新判例体系」タブをクリックすると、法条別論点をもとに分類整理した体系から判例の検索ができます。フリーワード検索では必ずしも正確に目的の判例を検索できない場合や、同じ論点を持つ関連判例をすばやく見つけ出したい場合に有効です。

「新判例体系」タブを開く

論点ごとに整理「新判例体系（新日本法規出版）の論点分類を忠実に再現しています。

クリックすると判例の検索結果一覧で該当判例を表示します

## (3) 索引検索

判例を索引で検索することができます。「索引検索」タブをクリックすると、以下の階層で判例を整理・分類しています。

第一階層：最高裁判所、高等裁判所などの裁判所の区分

第二階層：裁判所名

第三階層：裁判年



## (4) データファイルの活用

新日本法規出版発行のデータファイル加除式書籍を利用した検索ができます（閲覧には別途ご契約が必要です）。事例の性質に則した検索に対応しており、各事例の根拠となった判例にリンクしています。

【交通事故損害賠償】



【医療訴訟判例】



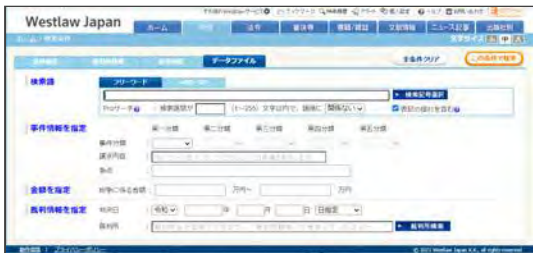
【感謝料請求事件】



【遺産相続紛争事例】



【借地借家紛争事例】



## 2 判例の閲覧

### (1) 検索結果一覧の並べ替え

判例の検索結果一覧は、以下の条件で並べ替えて表示することが可能です。

※既定は裁判年月日（降順）です。ユーザーオプション画面で既定の並び順を変更することができます。

ソートキー	並べ替えの内容
裁判年月日（降順）	裁判年月日の新しい判例から古い判例の順に表示します。
裁判年月日（昇順）	裁判年月日の古い判例から新しい判例の順に表示します。
審級順	上級審から下級審の順に検索結果を表示します。
PowerSort（重要判例順）	重要度の高い判例から順に表示します。
キーワード頻出順	判例全文に対して検索に使った語の出現頻度が多い判例から順に表示します。

96件ヒットしました。

検索結果の更新をアラート  
 選択した判例にアラートを設定

裁判年月日(降順)

検索結果を絞り込む

1 平成27年 2月25日 東京地裁  
 平18(ワ)6484号  
 0.6  
 事件名 損害賠償等請求事件

2 平成26年12月15日 東京地裁  
 平28(ワ)12518号  
 0.5  
 事件名 遺産確認等請求事件

96件ヒットしました。

検索結果の更新をアラート  
 選択した判例にアラートを設定

PowerSort(重要判例順)

検索結果を絞り込む

1 昭和45年 7月17日 東京地裁  
 昭42(行ウ)85号  
 5.0  
 事件名 検定処分取消訴訟事件  
 【第二次家永教科書事件】  
 ◆憲法二六条にいう教育を受ける権利と国の権能◆憲法二一条一項にいう出版の自由は教科書出版の自由を含む...

検索結果を「Power Sort」に並べ替えると、判例の客観的な重要度を考慮して、重要なものを上位に表示します。

裁判年月日(降順)

裁判年月日(降順)

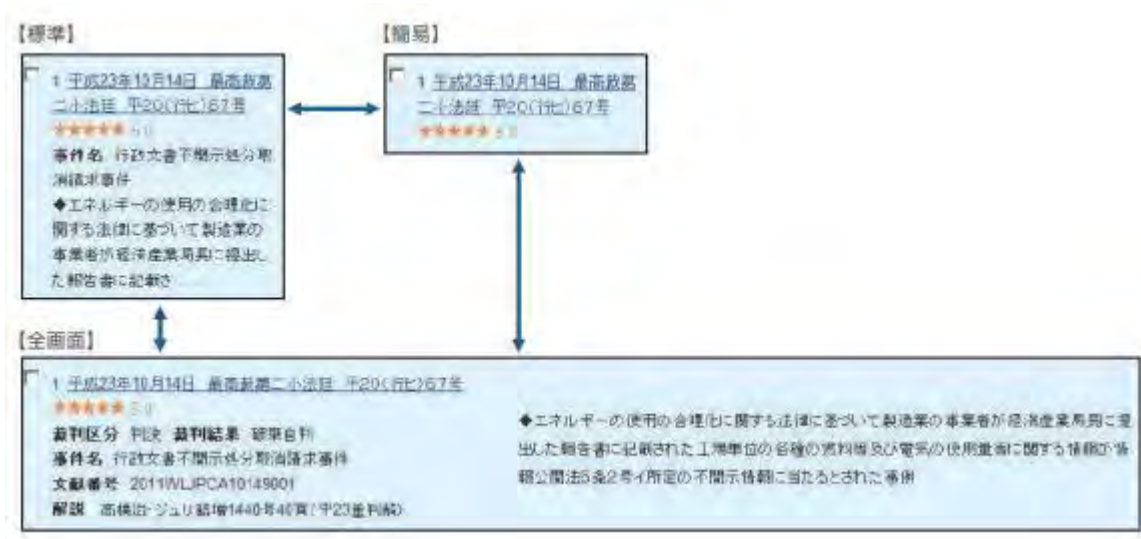
裁判年月日(昇順)

審級順

**PowerSort(重要判例順)**

キーワード頻出順

判例の検索結果一覧は、右上部の「簡易 | 標準 | 全画面」で表示内容を切り替えることが可能です。



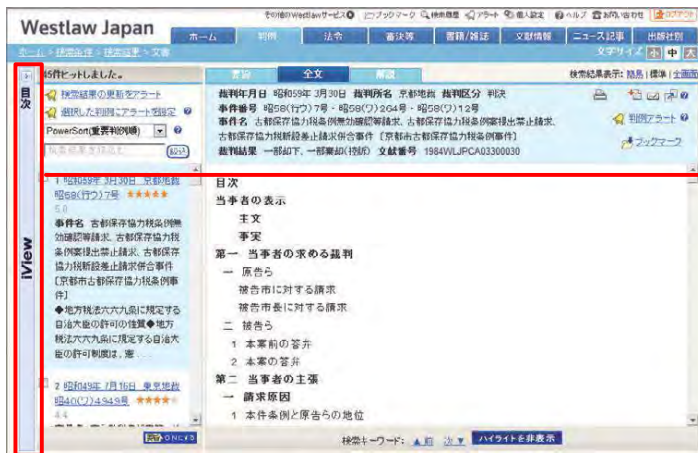
## (2) 表示の切り替えとiView

判例は「要旨」タブと「全文」タブを切り替えることによって、すばやく判例情報を確認できます。

「要旨」タブを選択しているとき、「目次バー」は項目ごとのアンカーリンクとなっています。

「全文」タブを選択しているとき、「目次バー」は判例全文の見出しごとのアンカーリンクとなっています。

目次バー（iView）を利用することで、判例全文から、ご覧になりたい箇所へ、簡単にジャンプすることができます。



目次バー(iView)をクリックすると、見出しを表示します。



リンクをクリックすると、全文の当該箇所へジャンプします。



## (3) 要旨タブの掲載内容

要旨タブの中には、当該判例にまつわる各種の情報が網羅されています。

要旨	ウエストロー・ジャパンの判例要旨は、基本的には弊社専属執筆陣によって執筆されたもの及び新日本法規出版の「判例MASTER」から移行したものを収録しています。 なお、〔*〕印の要旨は、許諾を得て「判例体系」の要旨を収録しています。「判例体系」は第一法規株式会社の登録商標です。判例が新判例体系にも掲載されている場合には、要旨を切り替えて閲覧することができます。
裁判経過	判例の裁判経過を掲載しています。収録している判例に対しては、リンクから閲覧することができます。
出典	公的判例集や雑誌・紀要、他の参考となるサイトに掲載された出典情報を掲載しています。 出典情報は毎週更新します。 本のアイコンが右側にあるリンク（判例タイムズ）は、雑誌に掲載された解説コメントを閲覧することができます。
評釈	判例解説書や雑誌・紀要、他の参考となるサイトに掲載された評釈情報を掲載しています。 評釈情報は毎週更新します。 本のアイコンが右側にあるリンクは、雑誌等に掲載された評釈を閲覧することができます。 <ul style="list-style-type: none"> <li>・ WestlawJapanに収録している文献 （判例タイムズ、主要民事判例解説、ジュリスト、法学教室、判例百選、民商法雑誌、最高裁判所判例解説、法曹時報）</li> <li>・ 新日本法規の判例解説書</li> </ul> 本のアイコンがないリンクは、文献情報にリンクしています。 青色のアイコンは、外部リンクによって閲覧することができる評釈であることを表しています。 おもなものを例示します。 <ul style="list-style-type: none"> <li>・ 判例コラム：弊社編集部が専門家に執筆を依頼して作成している「判例コラム」へのリンク</li> <li>・ 新判例解説：弊社独自の判例解説記事「WestlawJapan新判例解説」へのリンク</li> <li>・ CiNii：国立情報学研究所のCiNiiへのリンク</li> <li>・ 機関リポジトリ：各大学が運営している学術情報リポジトリへのリンク</li> <li>・ 商事法務：株式会社商事法務発行の「NBL」「資料版商事法務」へのリンク</li> <li>・ 旬刊商事法務：商事法務研究会発行の「旬刊商事法務」へのリンク</li> </ul>
参照条文	判例を検討するにあたって参考となる条文を列挙しています。
裁判官	判例の裁判官名を掲載しています。 リンクをクリックすると、司法修習期や現在の所属とともに、裁判官の異動情報（平成元年以降）が表示されます。異動履歴は、随時アップデートしています。 また、担当した判例を一覧にまとめており、さらにリンクをたどって過去の判決を閲覧することができます。 裁判長として担当した判例にはアイコンを表示しています。
引用判例	判例が判決文中で他の判例を引用している場合、当該他の判例を抽出して列挙しています。
被引用判例	判例が他の判決文中で引用されている場合、当該他の判例を抽出して列挙しています。
関連判例	判例と何らかの観点で関連する判例を列挙しています。



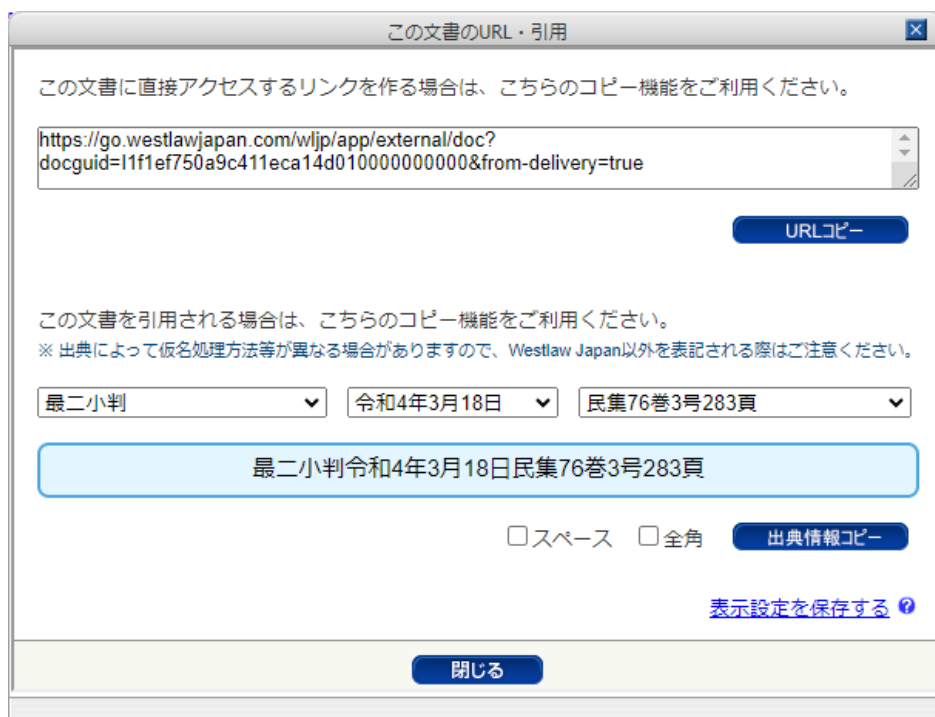
## (4) 出典情報のコピー機能

判例の「出典」には、公的判例集や雑誌・紀要、他の参考となるサイトに掲載された出典情報を掲載しています。独自取材の判例はウエストロー・ジャパンが出典となっています。

論文執筆や記事、レポートの作成時など、判例の引用元として出典情報を用いる場合、このボタンをクリックすると、出典情報を簡単にコピーできます。



上段は当該文書へのURLをコピーする機能、下段が出典情報をコピーする機能です。裁判所名、裁判年月日はプルダウンメニューから省略形を選択できます。生成された出典情報（青地部分）は、編集も可能です。項目ごとのスペースの有無、全角半角はチェックボックスで選択できます。





## (5) 機関リポジトリ、CINII、その他外部リンク（本文閲覧）

検索結果の「解説タブ」又は「要旨」タブの評釈から、機関リポジトリやCINiiその他判例の解説として有用な各種サイトへリンクします。リンク先の各サイトにおいて本文記事の閲覧が可能です。



【機関リポジトリの利用が可能な大学一覧】

北海道大学	名古屋大学	九州大学	筑波大学	信州大学	専修大学
横浜国立大学	金沢大学	広島大学	熊本大学	首都大学東京	岡山大学
慶應義塾大学	静岡大学	関西学院大学	琉球大学	小樽商科大学	早稲田大学
青山学院大学	一橋大学	鹿児島大学	島根大学	新潟大学	創価大学
明治大学	同志社大学	東洋大学	神戸大学	立教大学	立命館大学

【主なリンク先】

国税庁	税大ジャーナル、税務大学校論叢
法務省	訟務月報
国立社会保障・人口問題研究所	社会保障研究
生命保険文化センター	保険事例研究会レポート
発明推進協会	発明

## 1 法令の検索

### (1) 条件検索

法令の条件検索は、以下の条件を指定できます。

題名での検索が容易にできるように、デフォルトで法令名欄にカーソルを配置しています。

The screenshot shows the Westlaw Japan search page. The search conditions are as follows:

- 検索対象:**
  - 法令 (selected), 改正法令, 法律案
  - すべて (checked), 憲法・法律 (checked), 政令・勅令 (checked), 省令・府令・規則 (checked), 告示 (checked), 最高裁・議院規則 (checked)
  - 現行法令 (checked), 廃止済み法令
- 検索語:**
  - 検索範囲: すべて (checked), 章名・条見出し等 (checked), 公布文・制定文等 (checked), 本則 (checked), 附則 (checked), 別表等 (checked)
  - フリーワード (selected), AND/OR
  - Proサーチ: 検索語欄が (1~255) 文字以内で、検索に (戻らない)
  - 表記の揺れを含む (checked)
  - 検索単位: 法令単位 (selected), 条単位
- 法令情報:**
  - 法令名: (検索対象の法令名を入力してください)
  - 条番号: 第 条の の の
  - 法令番号: 令和 年 月 日 第 号
  - 所管省庁名: (選択)
  - 公布日: 令和 年 月 日 (日指定)
- 施行日:**
  - 令和 年 月 日 (日指定)
  - この日の時点で適用される (有効な) 法令を検索 (selected)
  - この日に施行された法令 (新法と改正世代) を検索

#### 【検索条件の説明】

セクション	条件	説明
検索対象を指定	検索対象	法令の種別に応じて検索対象を選択することができます。 上段で「(一般の) 法令」、「改正法令」、「法律案」を指定します。 中段で法令の種別を選択します。法令の種別は、以下のとおりです。 「憲法・法律」憲法及び法律(法律扱いの政令を含む) 「政令・勅令」政令及び勅令 「省令・府令・規則」各省庁が発出する府省令及び委員会規則 「告示」各省庁が発出する告示 「最高裁・議院規則」行政庁以外が発出する規則。 「法律案」国会に提出された法律案(付帯決議を含む) 下段で、廃止済み法令を含めて検索するかを指定します。
検索語を指定	検索範囲	検索したい語句が含まれる箇所に応じて法令を絞り込んで検索することができます。 「章名・条見出し等」「公布文・制定文等」「本則」「附則」「別表等」を選択することができます。
	「フリーワード」 「AND/OR」	後述25を参照してください。
	検索記号選択	後述26を参照してください。
	表記の揺れを含む	チェックボックスをオンにすると、送りがなの有無などの表記の揺れを含めて検索します。
	Proサーチ	後述27を参照してください。
検索単位	検索結果を法令単位で表示するか条単位で表示するかを選択します。	

セクション	条件	説明
法令情報を指定	法令名	法令の題名を入力します。独禁法や金商法のようによく使用される略称にも対応しています。 法令名に含まれる文字を入力すると、法令がリストアップされます。
	条番号	条番号を入力します。
	法令番号	法令番号を入力します。 法令が制定された年、省庁名、法令区分及び番号の順に入力します（法律や政令を検索する場合には省庁名の欄は不要です）。
	所管省庁名	当該法令を所管する現行の省庁を選択することができます。 制定当時の省庁名ではないことにご注意願います。
	公布日	法令が制定された年月日を入力して検索することができます。 プルダウンにより、「日指定」「期間指定」「指定日以降」「指定日以前」の4パターンで日付を選択することができます。
施行日を指定	施行日	法令が施行される年月日を入力して検索することができます。 プルダウンにより、「日指定」「期間指定」「指定日以降」「指定日以前」の4パターンで日付を選択することができます。 「この日の時点で有効な（すべての）法令」と「この日に施行された法令」の検索を選択することができます。 * 検索テンプレートには「時点で適用される」と表記していますが、適用ではなく施行の意図で検索を実行します。

## (2) 体系検索

「新法令体系」タブを開くと、法令を実務的に分類整理した体系から法令をたどることができます。画面左側に法令の分類が表示され、クリックして選択すると、画面右側に選択された分類に属する法令名と法令番号が表示されます。

「法令名検索」に用語を入力して「この条件で検索」ボタンをクリックすると、用語を題名に含む法令が一覧表示されます。



## (3) 索引検索

法令を公布日順の索引で検索することができます。

「法令名検索」に用語を入力して「この条件で検索」ボタンをクリックすると、用語を題名に含む法令が一覧表示されます。



入力した文字列を題名に含む法令が一覧表示されます

第一階層：公布年／法案提出年

第二階層：種別

#### (4) 法令カレンダー

法令カレンダーから、公布日別／施行日別に情報を一覧することができます。条文や改正文、新旧対照表の閲覧も可能です。法令アラートで監視している法令だけに絞り込んで表示することも可能です。

##### 【公布日別】



改正の概要を閲覧できます

新旧対照表を閲覧できます

改正文を閲覧できます

関連情報を閲覧できます



解説書籍を確認できます

##### 【施行日別】



関連情報を閲覧できます

条文を法令単位で表示します

新旧対照表を閲覧できます

この施行日に改正された条数の一覧です。

改正文を閲覧できます



## 2 法令の閲覧

### (1) 条文の表示切替

「法令単位」タブと「条単位」タブを切り替えることにより、法令の内容確認を容易に行うことができます。「法令単位」タブでは、「条文」「履歴」「新旧対照表」「関連情報」「下位法令」タブを切り替えることができます。

#### 【「法令単位」タブ+「履歴」タブ】

検索結果表示: 簡易 | 標準 | 全画面

ストーカー行為等の規制等に関する法律  
制定: 平成12年 5月24日 法律第81号  
施行: 平成25年10月 3日  
改正: 平成25年 7月 3日 法律第73号

条文 | **履歴** | 新旧対照表 | 関連情報 | 下位法令

施行日・法令全文	改正条	改正法	新旧	関連情報
平成25年10月3日	条二四	ストーカー行為等の規制等に関する法律の一部を改正する法律 (平成25年 7月 3日 法律第73号) ◆連続してメール送信する行為を規制対象に追加、ストーカーに対する警告措置の有無とその理由を速やかに通知する義務を規定	あらし	法律案
平成25年 7月23日	条二四	ストーカー行為等の規制等に関する法律の一部を改正する法律 (平成25年 7月 3日 法律第73号) ◆連続してメール送信する行為を規制対象に追加、ストーカーに対する警告措置の有無とその理由を速やかに通知する義務を規定	あらし	法律案

特定時点の施行状態を閲覧できます。

#### 【「法令単位」タブ+「新旧対照表」タブ】

検索結果表示: 簡易 | 標準 | 全画面

ストーカー行為等の規制等に関する法律  
平成12年 5月24日 法律第81号  
改正: 平成25年 7月 3日 法律第73号(ストーカー行為等の規制等に関する法律の一部を改正する法律)

条文 | 履歴 | **新旧対照表** | 関連情報 | 下位法令

別ウィンドウで開く

改正前	改正後
<p><b>本則</b></p> <p>施行日: 平成25年 7月23日</p> <p><b>(定義)</b> 第二条 この法律において「つきまとい等」とは、特定の者に対する恋愛感情その他の好意の感情又はそれが満たされなかったことに対する<b>怨恨</b>(えん)の感情を充足する目的で、当該特定の者又はその配偶者、直系若しくは同居の親族その他当該特定の者と社会生活において密接な関係を有する者に対し、次の各号のいずれかに掲げる行為をすることをいう。</p>	<p><b>(定義)</b> 第二条 この法律において「つきまとい等」とは、特定の者に対する恋愛感情その他の好意の感情又はそれが満たされなかったことに対する<b>怨恨</b>の感情を充足する目的で、当該特定の者又はその配偶者、直系若しくは同居の親族その他当該特定の者と社会生活において密接な関係を有する者に対し、次の各号のいずれかに掲げる行為をすることをいう。</p>

改正前後の違いを色分け表示します。

#### 【「法令単位」タブ+「下位法令」タブ】

検索結果表示: 簡易 | 標準 | 全画面

ストーカー行為等の規制等に関する法律  
制定: 平成12年 5月24日 法律第81号  
施行: 平成25年10月 3日  
改正: 平成25年 7月 3日 法律第73号

条文 | 履歴 | 新旧対照表 | 関連情報 | **下位法令**

**政令・勅令**  
ストーカー行為等の規制等に関する法律施行令(平成12年11月 6日政令第467号)

**省令・府令・規則**  
ストーカー行為等の規制等に関する法律の規定に基づく意見の聴取の実施に関する規則(平成12年11月21日国家公安委員会規則第19号)  
ストーカー行為等の規制等に関する法律施行規則(平成12年11月21日国家公安委員会規則第18号)  
聴聞等の秩序維持に関する規則(平成 4年 2月20日国家公安委員会規則第1号)

法律の下位法令の関係にある法令を一覧表示します。



## 【法令単位タブ+関連法令タブ】

法令単位 タブ+関連法令タブ

検索結果表示: 簡易|標準|全画面

「法令単位」タブのヘッダ

「条単位」タブのヘッダ

検索結果一覧

「法令解説」タブのヘッダ

「改正情報」タブのヘッダ

この法令の改正をアラート

ブックマーク

【解説】

園田寿 法学教室 239号 ストーカー 規正法の成立とその背景 [本文](#)

【改正情報】 (ストーカー行為等の規制等に関する法律の一部を改正する法律(平成25年7月3日法律第73号))

あらまし

◆連続してメール送信する行為を規制対象に追加、ストーカーに対する警告措置の有無とその理由を速やかに通知する義務を規定

法令制定時の改正文や解説記事などを集約しています。

ヘッダ部に表示している改正についての改正文や新旧対照表、解説記事を集約しています。

## 【条単位タブ】

法令単位 タブ+関連法令タブ

検索結果表示: 簡易|標準|全画面

「法令単位」タブのヘッダ

「条単位」タブのヘッダ

検索結果一覧

「法令解説」タブのヘッダ

「改正情報」タブのヘッダ

この法令の改正をアラート

ブックマーク

【条単位タブ】

該当の条が委任している下位法令の条文や特定時点の施行状態を閲覧できます。

（警告）

第四条 警視總監若しくは道府県警察本部長又は警察署長(以下「警察本部長等」という。)は、つきまとい等をされたとして当該つきまとい等に係る警告を求める旨の申出を受けた場合において、当該申出に係る前条の規定に違反する行為があり、かつ、当該行為をした者が更に反復して当該行為をするおそれがあると認めるときは、当該行為をした者に対し、国家公安委員会規則で定めるところにより、更に反復して当該行為をしてはならない旨を警告することができる。

条単位タブ  
該当の条が委任している下位法令の条文や特定時点の施行状態を閲覧できます。

## (2) ステータスフラグ

ステータスフラグ（旗の形をしたアイコンなど）により、条の施行状態を確認することができます。

ステータスフラグ	表示場所	説明
黄旗	「法令単位」タブのヘッダ 「条単位」タブのヘッダ 検索結果一覧	現行条文であり、かつ、将来改正の予定がある条文であることを表します。クリックすると、改正文を閲覧することができます（将来改正の予定が把握できます）。
赤旗	「法令単位」タブのヘッダ 「条単位」タブのヘッダ	現行の状態ではない、過去の条文であることを表します。
青旗	「法令単位」タブのヘッダ 「条単位」タブのヘッダ 検索結果一覧	将来施行される予定の改正を織り込んだ条文であることを表します。
緑旗	「法令単位」タブのヘッダ	当該法律について、法律案が審議中であることを表します。クリックすると、審議中の法律案にアクセスできます。
! マーク	「法令単位」タブのヘッダの 「履歴」タブ	施行日が未確定のため、条文の内容が今後変わりうる法令であることを表します。

## (3) 括弧の色分け表示

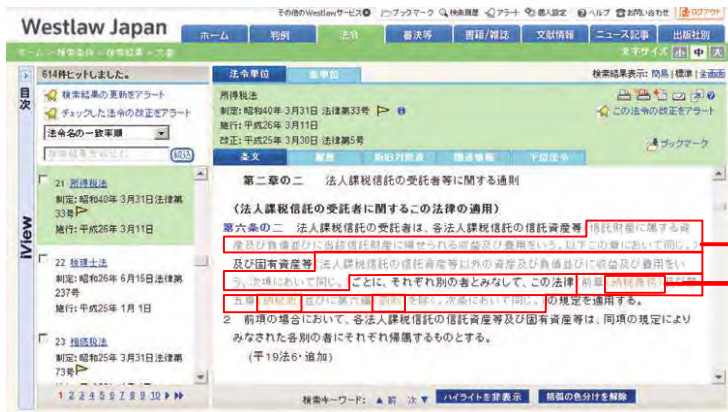
条文に使用されている括弧“ ( ) ”を色分け表示することができます。

複数の括弧が織り込まれて複雑になっている条文を理解するためにお使いいただけます。



色分け表示のON/OFFはボタンで行います

括弧を色分けする



括弧の階層に応じて色分けをしています。

## 3 パブリックコメント

パブリックコメントの検索は、「法令」タブから「パブリックコメント」を選びます。

以下の条件を指定できます。



## 【検索条件の説明】

セクション	条件	説明
検索対象を指定	ステータス	パブリックコメントの状況に合わせた検索ができます。 「意見募集中」「意見募集終了」「結果公示」の時点をチェックボックスで選択できます。
検索語を指定	「フリーワード」 「AND/OR」	後述25を参照してください。
	検索記号選択	後述26を参照してください。
	表記の揺れを含む	チェックボックスをオンにすると、送りがなの有無などの表記の揺れを含めて検索します。
	Proサーチ	後述27を参照してください。
法令情報を指定	検索対象	パブリックコメントにより改正された（改正される見込みの）法令とパブリックコメントが出されることになった根拠の法令から選択することができます。
	法令名	関連する法令の題名を入力します。独禁法や金商法のようによく使用される略称にも対応しています。 法令名に含まれる文字を入力すると、法令がリストアップされます。
	法令番号	法令番号を入力します。 法令が制定された年、省庁名、法令区分及び番号の順に入力します（法律や政令を検索する場合には省庁名の欄は不要です）。
案件情報を指定	日付	パブリックコメントが公示された年月日を入力して検索することができます。 プルダウンにより、「日指定」「期間指定」「指定日以降」「指定日以前」の4パターンで日付を選択することができます。
	所管省庁名	当該パブリックコメントを所管する現行の省庁名を選択することができます。 制定当時の省庁名ではないことにご注意願います。

## パブリックコメント検索結果画面

パブリックコメントの状況をアイコン表示

法令にリンクしています。

関連文書も収録



## 1 審決等の検索

審決等の検索は、「審決等」タブから「特許庁」、「公正取引委員会」、「国税不服審判所」または「労働委員会」を選びます。以下の条件を指定できます。

### (1) 特許庁審決

【特許庁審決】

Westlaw Japan 特許庁審決

検索対象:  特許  実用新案  商標  商標

検索語: 検索範囲:  すべて  名称・称号・物品名  理由・明細書・訂正の變更・別記

フリーワード AND/OR

Proサーチ: 検索語間が (1~255) 文字以内で、語順に 関係ない  表記の揺れを含む

審決分類: 産業財産権の種類 審級の種類 審判などの種類 判決事案別分類 結論内容による区分 IPC 意匠分類 商標区分

審決情報: 審判番号: 審決・決定・判定年月日: [令和] 年 月 日 [日指定] 請求人:

参照条文: 単一前記 複数前記

法令名: [検索]

検索対象を指定

検索語を指定

審決分類を指定

審決情報を指定

参照条文を指定

### (2) 公正取引委員会審決

【公正取引委員会審決】

Westlaw Japan 公正取引委員会審決

検索対象:  審決  排除措置命令  課徴金納付命令  排除命令  決定  その他

検索語: 検索範囲:  すべて  事件名・事件番号  概要  全文

フリーワード AND/OR

Proサーチ: 検索語間が (1~255) 文字以内で、語順に 関係ない  表記の揺れを含む

審決情報: 処分年月日: [令和] 年 月 日 [日指定] 被審人・当事者:

参照条文: 単一前記 複数前記

法令名: [検索]

検索対象を指定

検索語を指定

審決情報を指定

参照条文を指定

## (3) 国税不服審判所採決

【国税不服審判所裁決】

The screenshot shows the Westlaw Japan search page for '国税不服審判所採決'. The search criteria are set to 'すべて' (All), '要旨' (Summary), and '全文' (Full text). The search term field is empty. The decision information section shows '令和' (Reiwa) for the year and month. The reference article section shows '第 条の の の' (Article of the of the).

検索語を指定

審決情報を指定

参照条文を指定

## (4) 労働委員会命令

【労働委員会命令】

The screenshot shows the Westlaw Japan search page for '労働委員会命令'. The search criteria are set to 'すべて' (All), '事件名' (Case name), '事件概要' (Case summary), '命令本文' (Order text), '判定の要旨' (Summary of judgment), and '命令全文' (Full order text). The search term field is empty. The order information section shows '令和' (Reiwa) for the year and month, and '第 条の の の' (Article of the of the).

検索語を指定

命令情報を指定



## 1 条件検索

書籍／雑誌の検索は、「書籍／雑誌」タブから「すべて」または各タイトル名の子タブを選びます。以下の条件を組み合わせて指定することができます（1つ以上の条件を指定すれば検索することが可能です）。



【検索条件の説明】

セクション	条件	説明
検索対象を指定	検索対象	書籍・雑誌の種別に応じて検索対象を選択することができます。「すべて」子タブを使って横断的に検索することもできますし、各子タブで書籍／雑誌を絞って検索することも可能です。
検索語を指定	「フリーワード」 「AND/OR」	後述25を参照してください。
	検索記号選択	後述26を参照してください。
	表記の揺れを含む	チェックボックスをオンにすると、送りがなの有無などの表記の揺れを含めて検索します。
	Proサーチ	後述27を参照してください。
書籍・雑誌情報を指定	記事タイトル	記事の題名を入力します。タイトルの一部を入力すると、その文字を含むタイトルがリストアップされます。
	著者・編者名	書籍/雑誌の著者や編集者の名前を入力して検索することができます。「著者・編者名検索」ボタンをクリックして、ポップアップ画面から書籍/雑誌の著者・編者を検索することができます。
	発行所	書籍/雑誌の発行所を入力して検索することができます。「発行所検索」ボタンをクリックして、ポップアップ画面から書籍/雑誌の発行所を検索することができます。
	巻・号・頁数 (年度・頁)	記事が収録されている巻・号・頁を指定して検索することができます。「巻・号数指定」「範囲指定」「以降」「以前」の4パターンで掲載箇所を選択することができます。最高裁判所判例解説のみ、年度で検索できます。
	発行日	書籍/雑誌が発行された年月日を入力して検索することができます。プルダウンにより、「日指定」「期間指定」「指定日以降」「指定日以前」の4パターンで日付を選択することができます。

セクション	条件	説明
以下は、「NBL 資料版商事法務」「旬刊商事法務」「ジュリスト・論究ジュリスト 判例百選 法学教室 民商法雑誌」「判例タイムズ」に限定の検索条件		
裁判情報を指定	裁判所	裁判所の名称を入力します。東京地裁や大阪高裁のようによく使用される略称にも対応しています。 裁判所名の一部しか思い当たらない場合は、「裁判所検索」ボタンをクリックして、ポップアップ画面から裁判所名を検索することができます。 当該裁判所が上告審である判例を検索するには、「上告審を検索」にチェックを入れます。
	裁判年月日	裁判の年月日を入力します。年のみまたは年月のみを入力して検索することもできます。 プルダウンにより、「日指定」「期間指定」「指定日以降」「指定日以前」の4パターンで日付を選択することができます。
	事件番号	事件番号を入力します。年のみまたは年と事件符号のみを入力して検索することもできます。
以下は、「NBL 資料版商事法務」「旬刊商事法務」に限定の検索条件		
関連法令を指定	単一指定	記事の参照条文から判例を検索することが可能です。 法令名のみでも検索できますし、条数を指定して検索することもできます。
	複数指定	複数の法令名や条数をまとめて参照条文を検索することが可能です。
以下は、「ジュリスト・論究ジュリスト」「判例百選」「法学教室」「民商法雑誌」「時の法令」に限定の検索条件		
法令情報を指定	単一指定	記事が対象としている法令から検索することが可能です。
	複数指定	記事が対象としている法令を複数指定して検索することが可能です。

## 2 体系検索

『ジュリスト』及び『論究ジュリスト』は、「体系検索」タブから独自の記事分類に則った整理をしています。体系に沿って記事を参照することができます。以下の条件を指定して検索することもできます。

フリーワードを指定

著者名を指定

発行年を指定

## 1 文献情報の検索と表示

文献情報の検索は、「文献情報」タブから以下の条件を指定できます。

検索対象を「雑誌記事」のみ、「書籍」のみとすることができ、書籍については、法分野の限定、外国法のみとする絞り込みや法令集の検索ができます。

文献情報から、判例や法令にリンクします。



検索対象を指定  
書籍は、文献の分野を細かく指定することができます。

検索語を指定

文献情報を指定



【書籍情報】

著者リンクをクリックすると、その著者による書籍・雑誌を再検索できます。



【雑誌情報】

## 1 フリーワード検索とAND/OR検索

検索語を指定するセクションでは、フリーワード検索とAND/OR検索とを使い分けることができます。個人設定画面のユーザーオプションで常にお好みの方法で検索画面が表示されるように設定することができます。

The image shows two screenshots of a search interface. The top screenshot is for 'フリーワード' (Free Word) search. It features a search input field with a placeholder text, a '検索記号選択' (Select Search Symbol) button, and a 'Proサーチ' (Pro Search) section with a search interval input and a '関係ない' (Not Related) dropdown. A checkbox for '表記の揺れを含む' (Include Character Variations) is checked. The bottom screenshot is for 'AND/OR' search. It shows a grid of search terms with dropdown menus for 'を含み' (Include) and 'かつ' (AND). The 'Proサーチ' section is also present with similar options.

### 【検索条件の説明】

検索条件	説明
フリーワード (規定)	文書に含まれる語句を入力して判例を検索します。複数の言葉を掛け合わせて検索したい場合は、スペースでつなげて入力します。 検索記号 (コネクター) を使用することもできます。
AND/OR	縦方向に「AND (かつ) 条件」、横方向に「OR (または) 条件」で語句を入力して判例を検索します。 プルダウンで「を含まず」を選択することができます。 AND/OR検索でコネクターを直接入力して使用することはできません。 BUTNOT (含まず) は条件文の文頭では使用できません。
検索記号選択	後述26を参照してください。
表記の揺れを含む	チェックボックスをオンにすると、送りがなの有無などの表記の揺れを含めて検索します。
Proサーチ	後述27を参照してください。



## 2 検索記号

検索記号選択ボタンを押すと、複数の語句を柔軟に組み合わせて検索することができる「コネクター」を設定する画面が表示されます。

コネクターを選択すると、フリーワードの検索ボックスにコネクターを入力できます。検索記号選択画面の表右側にはコネクターの利用例を記載しています。

### ▶ 検索記号選択

コネクター	記号	説明
AND	&, 全角または半角スペース	前後の語句のどちらも含む 表記例： 瑕疵 AND 賠償 (「瑕疵」と「賠償」の両方の語句を含む)
OR		前後の語句のどちらかを含む 表記例： 借地 OR 借家 (「借地」か「借家」のどちらかの語句を含む)
BUTNOT	%	直前の条件に直後の語句を含まない 表記例： 貴金属 OR 宝石 BUTNOT タイヤ (「貴金属」か「宝石」のどちらかの語句を含むが「タイヤ」という語句は含まない)
()		括弧は検索条件に優先度をつけるために使用する 表記例： (土地 AND 家屋) OR 建物 (「土地」と「家屋」の両方の語句を含むか、「建物」という語句を含む)
" "		引用符""を使用すると、空白を含めて検索できる 表記例： "ジョン スミス" (苗字と名前をスペースを含めた連続した文字列で探す場合など)
/n	(nには1～255までの整数を指定してください)	前後の語句がn文字以内に含まれる 表記例： 医療 /100 過誤 (「医療」と「過誤」または「過誤」と「医療」の間の文字が100字以内)
+n	(nには1～255までの整数を指定してください)	前後の語句がn文字以内に含まれ、かつ、最初の語句の方が先に出現する 表記例： 医療 +100 過誤 (「医療」と「過誤」の間の文字が100字以内)

## 3 Proサーチ（近傍検索）

Proサーチ（近傍検索）は、2つ以上の検索語が含まれる文書のうち、それらの検索語の間の文字数、および、語順の指定を行うことができます。

専門用語では条件が厳し過ぎ、それらを2語に分割してしまうと、一般的な用語であるため条件が曖昧となり過ぎるような場合でも、より感覚に沿った検索を行うことができます。



検索語の並び順を指定できます。

複数の検索語の間に入る文字数  
(1～255文字以内)を指定します。

複数の検索語の間に入る文字数（1～255文字以内）を指定します。

検索語の並び順を指定できます。

条件指定の方法は、以下のとおりです。

A) 検索用のテキストボックスに複数の語をスペースで区切って入力し、「Proサーチ」へ指定したい文字数を、1 から255までの間の数値を入力した上、語順をプルダウンから指定します。

B) あるいは、検索用のテキストボックスに、語順を指定しない場合には「/n」にて、語順を指定する場合には「+n」にて、それぞれ指定します。

なお、語間は「n」に255までの数字を入れて指定します。（この方法は、OR検索など、他の条件と組み合わせる場合に用います）

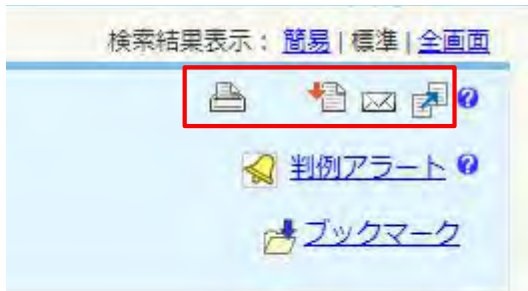
### 【検索結果の一例】





「不動産の売買」「不動産等を売買」「不動産を売買」のようなフレーズを含む判例を検索する例を考えます。「不動産売買」で検索するとヒットしません。また、「不動産」と「売買」のAND検索では、それぞれが一般的な用語であるため、無関係の検索結果が含まれることとなります。Proサーチを用いて語句の順序と間に含まれる文字数を調整 することでノイズの少ない検索が可能になります。

「不動産」&「売買」で検索	⇒	16,306件
「不動産売買」で検索	⇒	2,863件
「不動産」&「売買」 語間=3 語順=従う	⇒	5,655件

## 1 出力（印刷、保存、メール）

出力を行うには、各文書画面の右上に表示される出力アイコンをクリックします。



アイコン	説明
 印刷	文書をPDF形式またはリッチテキスト形式で印刷します。 PDF形式で印刷する場合には、印刷の設定の後プリンタへの指示を行う画面において、印刷範囲が「1ページ」に指定されています。 文書全体を印刷する場合には、印刷範囲を「すべて」に変更してください。
 ダウンロード	文書をPDF形式またはリッチテキスト形式でダウンロードします。 保存先の指定を行うことができますが、お使いのPCやブラウザの設定によっては、自動的に保存用フォルダに入ったり、指定するためのダイアログボックスがブラウザの裏に隠れたりする場合がありますので、ご注意ください。 また、ダウンロードを行うには、お使いのPCの設定により、セキュリティに関する設定を要する場合があります。
 電子メール	電子メールで文書を配信します。文書はPDF形式またはリッチテキスト形式で添付されます。
 URLコピー	当該文書のURLをクリップボードにコピーできます。また、判例を表示している場合は、出典情報をコピーすることができます。 (前述10参照)

## 2 ブックマーク機能

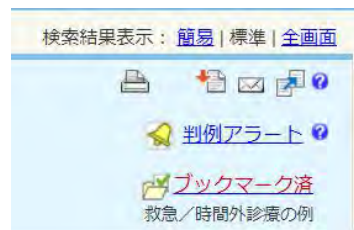
### (1) ブックマークの設定

Westlaw JAPANに格納されているすべての文書について、メモを付することができます。

関連資料の所在の覚えとしてメモする際などに便利な機能です。

文書閲覧時に左上にある「ブックマーク」をクリックします。

「ブックマークの閲覧／編集／削除」ポップアップ・ウィンドウから、メモを入力します。




(保存済みの場合「ブックマーク済」と表示されます)



## (2) ブックマークの管理

設定したブックマークは、ブックマーク・リストに集約されます。  
 リスト上で、ブックマークの内容確認や設定内容の変更をすることが可能です。  
 ブックマーク・リストは、画面上部の「ブックマーク」をクリックすることにより表示できます。

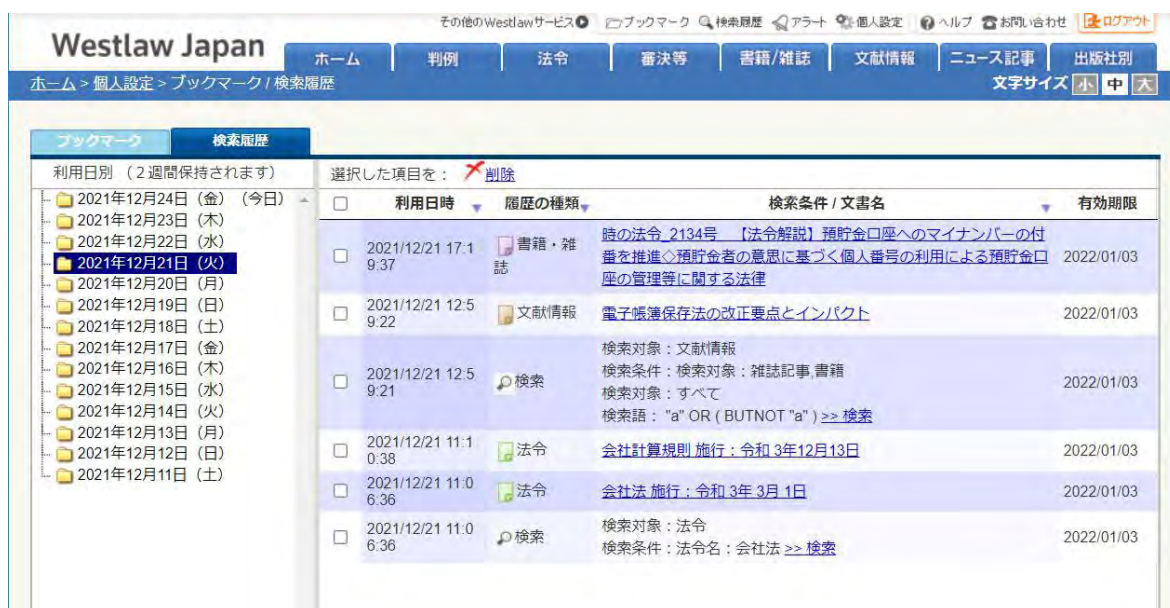



ブックマークは、フォルダごとにまとめて整理することができます。



## 3 検索履歴

過去2週間の検索履歴は、検索履歴リストに集約されます。  
 検索履歴リストは、画面上部の「検索履歴」をクリックすることにより表示できます。



## 4 アラート機能

新しい判例や法令がWestlaw JAPANのデータベースに収録されると、指定したメールアドレスへ通知するサービスです。最新判例の入手や、法改正の動向をいち早く把握したい場合に便利な機能です。

Westlaw JAPANには、3種類のアラート機能が装備されています。

1. 検索結果更新アラート
2. 法令アラート
3. 判例アラート

### (1) 検索結果更新アラート

Westlaw JAPANでは、ほぼすべての検索（式）についてアラートを設定していただくことができます。設定した検索（式）に合致するコンテンツが新たにデータベースに収録された際に、指定したメールアドレスへその更新情報が通知されます。



#### ■ 設定方法

1. 1. 判例や法令など各コンテンツのタブ内で検索条件等を指定し、検索をします。  
\* ホームタブで、横断検索していただくことも可能です。
2. 2. 「検索結果の更新をアラート」リンクをクリックするとアラート設定画面が表示されます。
3. 3. アラート設定画面では、通知の頻度や文書形式等を指定することができます。



## (2) 法令アラート

法令の改正情報に関しては、「法令アラート」の設定が可能です。法令アラートは、事前に指定した法令に関する改正法が公布または施行されると、自動的に指定したメールアドレスへ通知するサービスです。



\* 「法令アラートセンター」をご利用の場合は「法令アラート」の設定リンクは表示されません。「法令アラートセンター」は Webベースで法改正の情報集約を行うことができるサービスです。詳しくはこちら ⇒Westlaw Japan 法令アラートセンター：  
<https://www.westlawjapan.com/solutions/products/westlaw-japan/function/lg-alert/>

### ■ 設定方法

1. 法令タブ内でアラートを設定したい法令の条件を指定し、検索をします。
2. 「この法令の改正をアラート」リンクをクリックすると、アラート設定画面が表示されます。
3. アラート設定画面では、通知のタイミングや頻度等を指定することができます。

The screenshot shows the '改正アラートの設定' (Alert Settings) dialog box. It contains the following fields and options:

- 登録方法**: Radio buttons for '既存のアラートに法令を追加する' (Add law to existing alert) and '新しいアラートを登録する' (Register new alert). The second option is selected.
- アラート名**: Text input field containing '会社法 (平成17年 7月26日法律第86号)'.
- アラート・タイミング**:
  - 改正法の公布
  - 条文の内容や施行日の確定状況等の変更を通知する
  - 施行日の到来
    - 1か月前 (1週間前、当日を含む)
    - 1週間前 (当日を含む)
    - 当日
  - 法律案の提出
  - パブリックコメントの公示
- 監視法令**: [監視法令の確認](#)
  - この法律の下位法令も同時に監視する [下位法令一覧](#) (法律を1つだけ選択している場合に使用可能になります。)
- 新着情報確認の頻度**: Radio buttons for '毎日', '毎週', '毎月', and '1日'. '毎日' is selected.
- 配信先メールアドレス**: [配信先を変更](#)
  - 新着情報がなかった場合でもその旨を通知する

Buttons for '保存' (Save) and 'キャンセル' (Cancel) are at the bottom.

\* 検索結果一覧のチェックボックスにチェックを入れ、複数の法令を同一の条件でアラート設定をすることが可能です（「チェックした法令の改正をアラート」リンクを使用します）。

\* 「新法令体系」では、各法分野に集約されている法令に対し、まとめてアラート設定をすることが可能です。この場合には、設定した分野に該当する新規法令が公布された際にも、アラートが配信されます。



## (3) 判例アラート

判例の付加価値情報に関して、「判例アラート」の設定が可能です。判例アラートは、事前に指定した判例について「上訴等」「裁判経過」「評釈」「出典」「被引用判例」「関連ニュース」に更新があると、自動的に指定したメールアドレスへ通知するサービスです。



### ■ 設定方法

1. 判例タブ内でアラートを設定したい判例の条件を指定し、検索をします。
2. 「判例アラート」リンクをクリックすると、アラート設定画面が表示されます。
3. アラート設定画面では、通知のタイミングや頻度等を指定することができます。

判例アラートの設定

**登録方法**  既存のアラートに判例を追加する [追加先のアラートを選択](#)

**アラート名**  新しいアラートを登録する

令和5年10月16日 最高裁第一小法廷 判決 令4(受)648号 損害賠償請求事件

**アラート・タイミング**

上訴、確定等の情報が更新されたとき

上級審等の判例が追加されたとき

評釈が追加されたとき

出典が追加されたとき

被引用判例が追加されたとき

関連ニュースが追加されたとき

**監視対象** [監視している判例の確認](#)

**新着情報確認の頻度**  毎日  毎週  曜日  毎月  日

**配信先メールアドレス** [配信先を変更](#)


新着情報がなかった場合でもその旨を通知する

\* 検索結果一覧のチェックボックスにチェックを入れ、複数の判例を同一の条件でアラート設定することが可能です（「選択した判例にアラートを設定」リンクを使用します）。



## (4) アラートの管理

設定したすべてのアラートは、アラート・リストに集約されます。リスト上でアラートの内容確認や設定内容の変更等をしていただくことが可能です。アラート・リストは、画面上部の「アラート」をクリックすることにより表示できます。



アラート・リストは、各アラートの種別ごとに分類・整理されています。チェックボックスにチェックがあるアラートをサーバーから削除します。チェックボックスにチェックがあるアラートを一時的に無効にします。

【検索結果更新アラートのアラートリスト】

選択	未通知の更新を確認	保存された条件で検索	アラート名	アラート条件	アラート対象	次回調査日	作成/変更日	設定変更
<input type="checkbox"/>	<input type="checkbox"/>	<input type="checkbox"/>	検察庁: 地方検察庁 AND 検察官 1件	検察庁: 地方検察庁 AND 検察官 1件	検察庁: 地方検察庁 AND 検察官 1件	2015/9/25	2015/9/24	変更
<input type="checkbox"/>	<input type="checkbox"/>	<input type="checkbox"/>	パトロール 検察官: 地方自治法	検察官: 地方自治法	パトロール	2015/9/25	2015/9/24	変更
<input type="checkbox"/>	<input type="checkbox"/>	<input type="checkbox"/>	改正(予定)法律: 検察官法施行規則	法律: 検察官法施行規則	パトロール	2015/9/25	2015/9/24	変更

【法令アラートのアラートリスト】

選択	未通知の更新を確認	保存された条件で検索	アラート名	アラート条件	アラート対象	次回調査日	作成/変更日	設定変更
<input type="checkbox"/>	<input type="checkbox"/>	<input type="checkbox"/>	会社法 (平成17年7月26日法律第90号)	法律指定	会社法	2015/9/25	2015/9/24	変更
<input type="checkbox"/>	<input type="checkbox"/>	<input type="checkbox"/>	検察官法施行規則(一部改正)	法律指定	検察官法施行規則	2015/9/25	2015/9/24	変更
<input type="checkbox"/>	<input type="checkbox"/>	<input type="checkbox"/>	大分県条例(をでせき)第512号	法律指定	大分県条例(をでせき)第512号	2015/9/25	2015/9/24	変更

法令アラートのアラートリストでは、監視している法令の改正情報をCSVでダウンロードできます。

法令アラートのアラートリストと、判例アラートのアラートリストでは、アラートの設定内容をCSV形式でダウンロードできます。

【判例アラートのアラートリスト】

選択	未通知の更新を確認	保存された条件で検索	アラート名	アラート条件	アラート対象	次回調査日	作成/変更日	設定変更
<input type="checkbox"/>	<input type="checkbox"/>	<input type="checkbox"/>	親の監督責任	平成24年5月7日水防法改正(平成25(第2)294号)平成25(第2)297号 親の監督責任に関する法律の施行期日、関係法律の施行期日、平成22年8月	親の監督責任	2015/9/25	2015/9/24	変更

「無効化」アイコンをクリックすると、リストで選択したアラートを一時的に無効化して通知を止めることができます。  
「削除」アイコンをクリックすると、リストで選択したアラートを削除します。削除したアラートは元に戻すことはできません。

法令アラートのアラートリストでは、監視している法令の改正情報をCSVでダウンロードできます。また、アラートの設定内容をCSV形式でダウンロードすることも可能です。

## 5 ユーザーオプション

個人設定画面のユーザーオプションで常にお好みの方法で検索画面が表示されるように設定することができます。



The screenshot shows the 'ユーザーオプション' (User Options) page in the Westlaw Japan interface. The page includes the following settings:

- メールアドレス:** A text input field for the email address.
- 配信先を追加:** A link to add email recipients.
- 画面の文字サイズ:** A dropdown menu set to '中' (Medium).
- 出力文書の文字サイズ:** A dropdown menu set to '中 (10.5ポイント)' (Medium, 10.5 points).
- アラート配信メールの形式:** A dropdown menu set to 'テキスト形式' (Text format).
- 検索語の指定:** A dropdown menu set to 'フリーワード' (Free word).
- 検索結果一覧:**
  - 表示件数:** A dropdown menu set to '20'.
  - 表示形式:** A dropdown menu set to '分割画面' (Split screen).
  - 検索直後の並び順 (条件検索):**
    - 判例:** A dropdown menu set to '裁判年月日(降順)' (Judgment date/year/month/day (Descending)).
    - 法令 (法令単位の検索):** A dropdown menu set to '法令名の一致率順' (Consistency rate of law name).
- 判例の閲覧:** A checkbox labeled '要旨の吹き出しを表示' (Show summary pop-up) is checked.
- 書籍/雑誌の閲覧:** A checkbox labeled '原本のページを表示' (Show original page) is unchecked.

At the bottom of the page, there are three buttons: '個人設定を初期化する' (Reset personal settings), '保存' (Save), and 'キャンセル' (Cancel).

項目	説明
メールアドレス	配信先メールアドレスを設定することができます。
画面の文字サイズ	画面の文字サイズのデフォルトを、大中小から選択します。
出力文書の文字サイズ	印刷やダウンロードする文書に使用する文字サイズを、最大（14ポイント）、大（12ポイント）、中（10.5ポイント）、小（9ポイント）から選択します。
アラート配信メールの形式	アラートで配信されるメールで、HTML形式とテキスト形式のどちらを常にご利用するかを設定します。
検索語の指定	検索語を指定するセクションで、フリーワード検索とAND/OR検索のどちらを常にご利用するかを設定します。
検索結果一覧	表示件数：10件、20件、30件、40件、50件から選択できます。 表示形式：分割画面表示（簡易および標準表示）と全画面表示を選択できます。 検索直後の並び順（条件検索） 判例：裁判年月日（降順）、裁判年月日（昇順）、審級順、PowerSort（重要判例順）、 キーワード頻出順から選択できます。 法令：法分野順、法令名の一致率順、法令名かな順、公布日・法案提出日（降順）、公布日・法案提出日（昇順）から選択できます。
判例の閲覧	判例の検索結果一覧で、要旨の吹き出しを表示するかどうかを設定します。 チェックボックスをオンにすると要旨の吹き出しを表示します。

## VIII 便利なツール

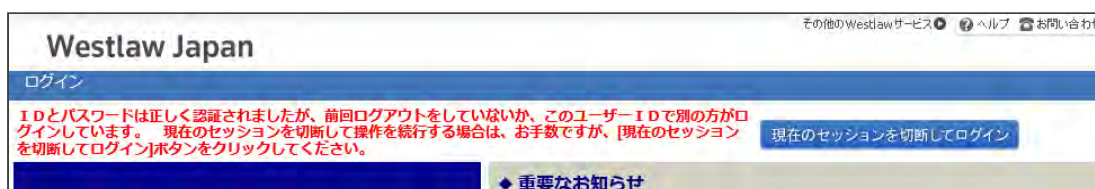
項目	説明
書籍/雑誌の閲覧	書籍/雑誌の文書表示で、原本のページを表示するかどうかを設定します。 チェックボックスをオンにすると原本のページを表示します

## 1 ログアウトの注意

Westlaw JAPANの利用を終了（ログアウト）する場合は、画面右上にあるログアウトボタンをクリックしてください。



ログアウトボタンで終了しなかった場合、次回ログインする際に、前回のセッション切断を促すメッセージが表示される場合がありますので、「現在のセッションを切断してログイン」ボタンをクリックしてください。





## 2 動作環境

### 動作環境

Westlaw JAPANの動作環境は以下のとおりです。（2023年3月現在）

最新の動作環境につきましては、弊社HP記載の動作環境ページにて、最新情報をご参照くださいますよう、お願い申し上げます。

#### ▼動作環境

<https://www.westlawjapan.com/solutions/products/westlaw-japan/operating/>

オペレーティング システム	【推奨環境】 Windows 10
ブラウザ	<p>Microsoft Edge（最新版） Google Chrome（最新版）</p> <ul style="list-style-type: none"> <li>Windows OSでは、最新のデスクトップバージョンを、iOSやAndroid OSでは、モバイル向けの各ブラウザアプリの最新のバージョンをご利用ください。</li> <li>EdgeとChromeでPDF形式のコンテンツを表示することができない場合は、<a href="#">ヘルプページのよくあるご質問</a>をご参照ください。</li> <li>EdgeのIEモードでご利用いただく場合、一部の機能が正常に動作しない可能性がございます。</li> </ul>
モニター解像度	【推奨環境】 1024×768ピクセル以上 ブラウザフォントサイズ：中
その他必要なソフトウェア	<p>ダウンロードした有効期限付きのPDFコンテンツを閲覧するには、Adobe Acrobat Readerが必要です。また、EdgeのIEモードでは、文書の印刷およびPDFコンテンツの閲覧に、Adobe Acrobat Readerが必要です。 <a href="#">動作環境ページ掲載の手順</a>に従ってインストールと設定を行ってください。 対応バージョンはAdobeがサポートしている各OSに対するAdobe Acrobat Readerのバージョンです。 Adobe Acrobat Readerは <a href="#">Adobe Acrobat Reader DC のダウンロードページ</a> からダウンロードができます。</p>
必要な設定等	<p>Westlaw Japanでの各機能をご利用いただくにあたって、サイトの表示や機能を動作させるために以下の設定を有効とする必要があります。</p> <p>JavaScript：有効 Cookie：有効</p>

- 上記以外の動作環境、またはネットワークセキュリティの設定、ブラウザの設定やバージョンなどにより、当サイトの一部または全部が利用できない（表示されない、機能が利用できない）場合がございます。
- 製品の仕様は予告なく変更される場合があります。
- ご不明な点がございましたら、営業担当者または [カスタマーサポートセンター](#) まで、お気軽にお問い合わせください。

お申込み、お問い合わせは、下記フリーダイヤルまたはE-mailにてご連絡ください。

**トムソン・ロイター株式会社**

**Westlaw Japanカスタマーサポート**

☎ : 0120-100-482 (月～金 9:00～18:00)

E-mail : [support@westlawjapan.com](mailto:support@westlawjapan.com)

[www.westlawjapan.com](http://www.westlawjapan.com)

